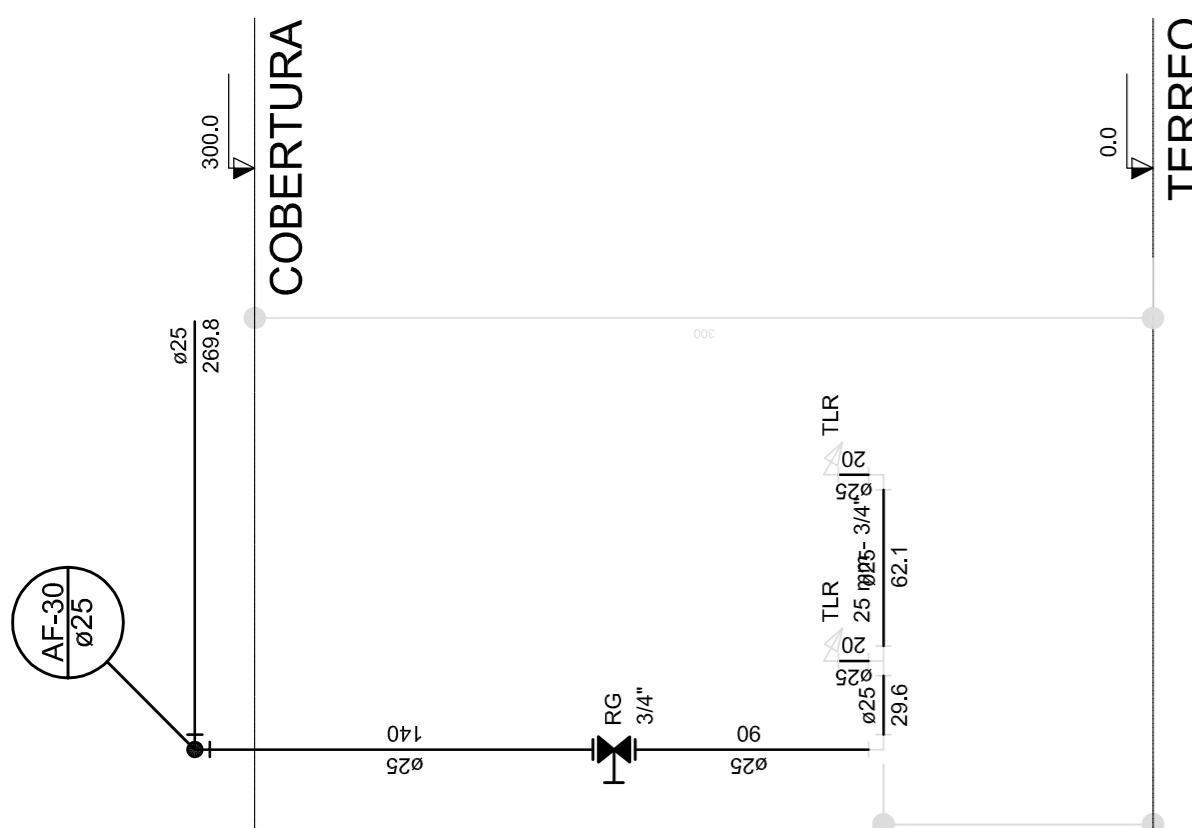
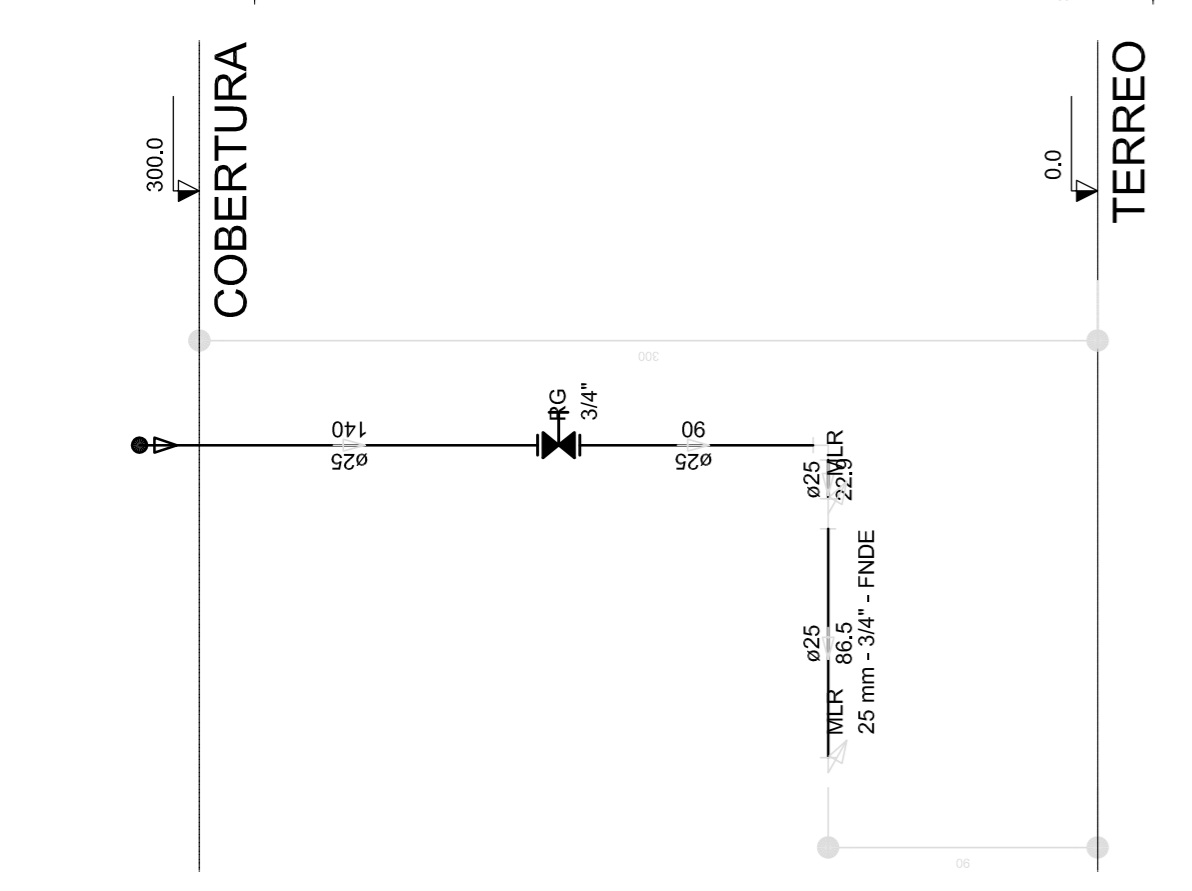


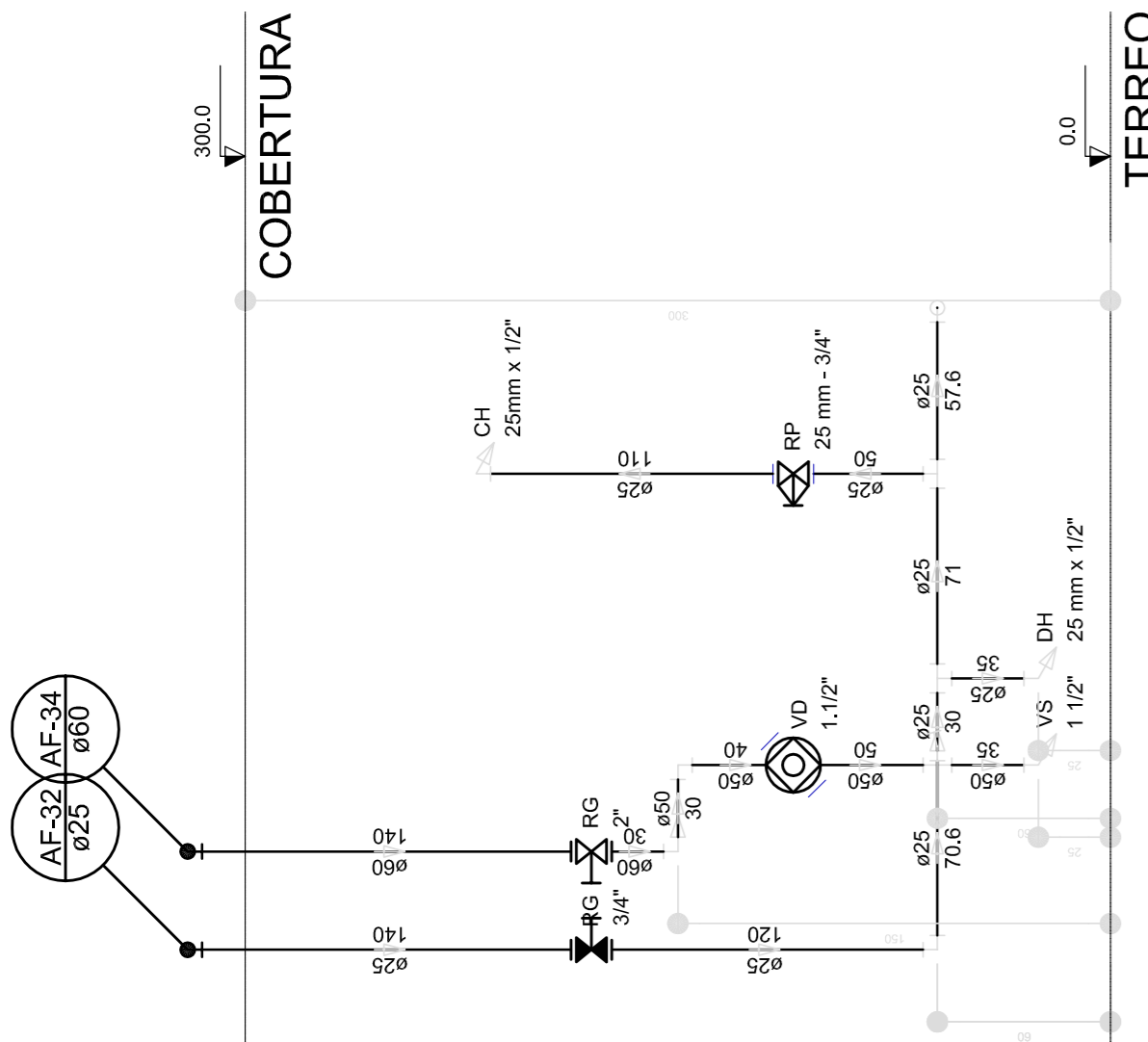
Corte C24
escala 1:25



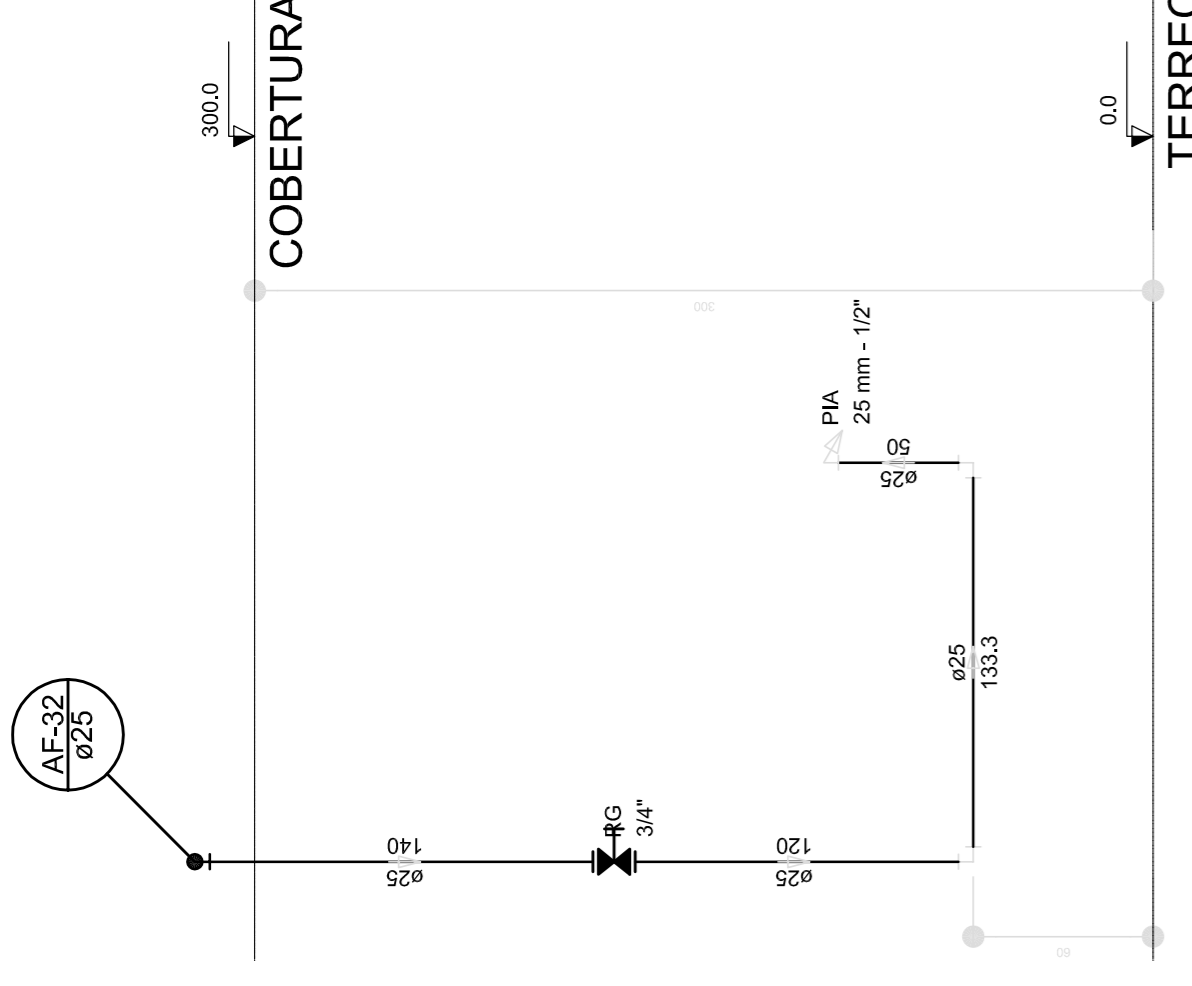
Corte C25
escala 1:25



Corte C26
escala 1:25



Corte C27
escala 1:25



Corte C28
escala 1:25

| LEGENDA | |
|---------|--|
| | AQUECIMENTO FRIO |
| | RESERVATÓRIO |
| | RESERVATÓRIO COM SAÍDA INDIVIDUAL C/P DE 20mm - 1/2" |
| | RESERVATÓRIO COM SAÍDA INDIVIDUAL C/P DE 25mm - 1/2" |
| | RESERVATÓRIO COM SAÍDA INDIVIDUAL C/P DE 3/4" |
| | RESERVATÓRIO COM SAÍDA INDIVIDUAL C/P DE 1" |
| | RESERVATÓRIO COM SAÍDA INDIVIDUAL C/P DE 1.12" |
| | RESERVATÓRIO COM SAÍDA INDIVIDUAL C/P DE 1.5" |
| | RESERVATÓRIO COM SAÍDA INDIVIDUAL C/P DE 2" |
| | RESERVATÓRIO COM SAÍDA INDIVIDUAL C/P DE 2.5" |
| | RESERVATÓRIO COM SAÍDA INDIVIDUAL C/P DE 3" |
| | RESERVATÓRIO COM SAÍDA INDIVIDUAL C/P DE 3.5" |
| | RESERVATÓRIO COM SAÍDA INDIVIDUAL C/P DE 4" |
| | RESERVATÓRIO COM SAÍDA INDIVIDUAL C/P DE 4.5" |
| | RESERVATÓRIO COM SAÍDA INDIVIDUAL C/P DE 5" |
| | RESERVATÓRIO COM SAÍDA INDIVIDUAL C/P DE 5.5" |
| | RESERVATÓRIO COM SAÍDA INDIVIDUAL C/P DE 6" |
| | RESERVATÓRIO COM SAÍDA INDIVIDUAL C/P DE 6.5" |
| | RESERVATÓRIO COM SAÍDA INDIVIDUAL C/P DE 7" |
| | RESERVATÓRIO COM SAÍDA INDIVIDUAL C/P DE 7.5" |
| | RESERVATÓRIO COM SAÍDA INDIVIDUAL C/P DE 8" |
| | RESERVATÓRIO COM SAÍDA INDIVIDUAL C/P DE 8.5" |
| | RESERVATÓRIO COM SAÍDA INDIVIDUAL C/P DE 9" |
| | RESERVATÓRIO COM SAÍDA INDIVIDUAL C/P DE 9.5" |
| | RESERVATÓRIO COM SAÍDA INDIVIDUAL C/P DE 10" |

| LEGENDA DAS INDICAÇÕES | |
|------------------------|--|
| 01 | Bateria com Jato de 8" - 20 mm - 1/2" - FNE |
| 02 | Bateria com Jato de 8" - 25 mm - 1/2" - FNE |
| 03 | Bateria com Jato de 8" - 30 mm - 1/2" - FNE |
| 04 | Bateria com Jato de 8" - 35 mm - 1/2" - FNE |
| 05 | Bateria com Jato de 8" - 40 mm - 1/2" - FNE |
| 06 | Bateria com Jato de 8" - 45 mm - 1/2" - FNE |
| 07 | Bateria com Jato de 8" - 50 mm - 1/2" - FNE |
| 08 | Bateria com Jato de 8" - 55 mm - 1/2" - FNE |
| 09 | Bateria com Jato de 8" - 60 mm - 1/2" - FNE |
| 10 | Bateria com Jato de 8" - 65 mm - 1/2" - FNE |
| 11 | Bateria com Jato de 8" - 70 mm - 1/2" - FNE |
| 12 | Bateria com Jato de 8" - 75 mm - 1/2" - FNE |
| 13 | Bateria com Jato de 8" - 80 mm - 1/2" - FNE |
| 14 | Bateria com Jato de 8" - 85 mm - 1/2" - FNE |
| 15 | Bateria com Jato de 8" - 90 mm - 1/2" - FNE |
| 16 | Bateria com Jato de 8" - 95 mm - 1/2" - FNE |
| 17 | Bateria com Jato de 8" - 100 mm - 1/2" - FNE |
| 18 | Bateria com Jato de 8" - 105 mm - 1/2" - FNE |
| 19 | Bateria com Jato de 8" - 110 mm - 1/2" - FNE |
| 20 | Bateria com Jato de 8" - 115 mm - 1/2" - FNE |
| 21 | Bateria com Jato de 8" - 120 mm - 1/2" - FNE |
| 22 | Bateria com Jato de 8" - 125 mm - 1/2" - FNE |
| 23 | Bateria com Jato de 8" - 130 mm - 1/2" - FNE |
| 24 | Bateria com Jato de 8" - 135 mm - 1/2" - FNE |
| 25 | Bateria com Jato de 8" - 140 mm - 1/2" - FNE |
| 26 | Bateria com Jato de 8" - 145 mm - 1/2" - FNE |
| 27 | Bateria com Jato de 8" - 150 mm - 1/2" - FNE |
| 28 | Bateria com Jato de 8" - 155 mm - 1/2" - FNE |
| 29 | Bateria com Jato de 8" - 160 mm - 1/2" - FNE |
| 30 | Bateria com Jato de 8" - 165 mm - 1/2" - FNE |
| 31 | Bateria com Jato de 8" - 170 mm - 1/2" - FNE |
| 32 | Bateria com Jato de 8" - 175 mm - 1/2" - FNE |
| 33 | Bateria com Jato de 8" - 180 mm - 1/2" - FNE |
| 34 | Bateria com Jato de 8" - 185 mm - 1/2" - FNE |
| 35 | Bateria com Jato de 8" - 190 mm - 1/2" - FNE |
| 36 | Bateria com Jato de 8" - 195 mm - 1/2" - FNE |
| 37 | Bateria com Jato de 8" - 200 mm - 1/2" - FNE |
| 38 | Bateria com Jato de 8" - 205 mm - 1/2" - FNE |
| 39 | Bateria com Jato de 8" - 210 mm - 1/2" - FNE |
| 40 | Bateria com Jato de 8" - 215 mm - 1/2" - FNE |
| 41 | Bateria com Jato de 8" - 220 mm - 1/2" - FNE |
| 42 | Bateria com Jato de 8" - 225 mm - 1/2" - FNE |
| 43 | Bateria com Jato de 8" - 230 mm - 1/2" - FNE |
| 44 | Bateria com Jato de 8" - 235 mm - 1/2" - FNE |
| 45 | Bateria com Jato de 8" - 240 mm - 1/2" - FNE |
| 46 | Bateria com Jato de 8" - 245 mm - 1/2" - FNE |
| 47 | Bateria com Jato de 8" - 250 mm - 1/2" - FNE |
| 48 | Bateria com Jato de 8" - 255 mm - 1/2" - FNE |
| 49 | Bateria com Jato de 8" - 260 mm - 1/2" - FNE |
| 50 | Bateria com Jato de 8" - 265 mm - 1/2" - FNE |
| 51 | Bateria com Jato de 8" - 270 mm - 1/2" - FNE |
| 52 | Bateria com Jato de 8" - 275 mm - 1/2" - FNE |
| 53 | Bateria com Jato de 8" - 280 mm - 1/2" - FNE |
| 54 | Bateria com Jato de 8" - 285 mm - 1/2" - FNE |
| 55 | Bateria com Jato de 8" - 290 mm - 1/2" - FNE |
| 56 | Bateria com Jato de 8" - 295 mm - 1/2" - FNE |
| 57 | Bateria com Jato de 8" - 300 mm - 1/2" - FNE |
| 58 | Bateria com Jato de 8" - 305 mm - 1/2" - FNE |
| 59 | Bateria com Jato de 8" - 310 mm - 1/2" - FNE |
| 60 | Bateria com Jato de 8" - 315 mm - 1/2" - FNE |
| 61 | Bateria com Jato de 8" - 320 mm - 1/2" - FNE |
| 62 | Bateria com Jato de 8" - 325 mm - 1/2" - FNE |
| 63 | Bateria com Jato de 8" - 330 mm - 1/2" - FNE |
| 64 | Bateria com Jato de 8" - 335 mm - 1/2" - FNE |
| 65 | Bateria com Jato de 8" - 340 mm - 1/2" - FNE |
| 66 | Bateria com Jato de 8" - 345 mm - 1/2" - FNE |
| 67 | Bateria com Jato de 8" - 350 mm - 1/2" - FNE |
| 68 | Bateria com Jato de 8" - 355 mm - 1/2" - FNE |
| 69 | Bateria com Jato de 8" - 360 mm - 1/2" - FNE |
| 70 | Bateria com Jato de 8" - 365 mm - 1/2" - FNE |
| 71 | Bateria com Jato de 8" - 370 mm - 1/2" - FNE |
| 72 | Bateria com Jato de 8" - 375 mm - 1/2" - FNE |
| 73 | Bateria com Jato de 8" - 380 mm - 1/2" - FNE |
| 74 | Bateria com Jato de 8" - 385 mm - 1/2" - FNE |
| 75 | Bateria com Jato de 8" - 390 mm - 1/2" - FNE |
| 76 | Bateria com Jato de 8" - 395 mm - 1/2" - FNE |
| 77 | Bateria com Jato de 8" - 400 mm - 1/2" - FNE |
| 78 | Bateria com Jato de 8" - 405 mm - 1/2" - FNE |
| 79 | Bateria com Jato de 8" - 410 mm - 1/2" - FNE |
| 80 | Bateria com Jato de 8" - 415 mm - 1/2" - FNE |
| 81 | Bateria com Jato de 8" - 420 mm - 1/2" - FNE |
| 82 | Bateria com Jato de 8" - 425 mm - 1/2" - FNE |
| 83 | Bateria com Jato de 8" - 430 mm - 1/2" - FNE |
| 84 | Bateria com Jato de 8" - 435 mm - 1/2" - FNE |
| 85 | Bateria com Jato de 8" - 440 mm - 1/2" - FNE |
| 86 | Bateria com Jato de 8" - 445 mm - 1/2" - FNE |
| 87 | Bateria com Jato de 8" - 450 mm - 1/2" - FNE |
| 88 | Bateria com Jato de 8" - 455 mm - 1/2" - FNE |
| 89 | Bateria com Jato de 8" - 460 mm - 1/2" - FNE |
| 90 | Bateria com Jato de 8" - 465 mm - 1/2" - FNE |
| 91 | Bateria com Jato de 8" - 470 mm - 1/2" - FNE |
| 92 | Bateria com Jato de 8" - 475 mm - 1/2" - FNE |
| 93 | Bateria com Jato de 8" - 480 mm - 1/2" - FNE |
| 94 | Bateria com Jato de 8" - 485 mm - 1/2" - FNE |
| 95 | Bateria com Jato de 8" - 490 mm - 1/2" - FNE |
| 96 | Bateria com Jato de 8" - 495 mm - 1/2" - FNE |
| 97 | Bateria com Jato de 8" - 500 mm - 1/2" - FNE |
| 98 | Bateria com Jato de 8" - 505 mm - 1/2" - FNE |
| 99 | Bateria com Jato de 8" - 510 mm - 1/2" - FNE |
| 100 | Bateria com Jato de 8" - 515 mm - 1/2" - FNE |

FNDE Fundo Nacional de Desenvolvimento da Educação

BRASIL GOVERNO FEDERAL

PÁTRIA EDUCADORA

Ministério da Educação

PROJETO PADRÃO - FNDE

PROPRIETÁRIO: _____

ENDEREÇO: _____

MUNICÍPIO - UF: _____

PROPRIETÁRIO: _____

RESP. TÉCNICO: _____

AUTOR DO PROJETO: _____

DLFO: _____

CREA: _____

RA: _____

OBSERVAÇÕES:

PROJETO EXECUTIVO

PROGRAMA PROINFÂNCIA - PROJETO TIPO 2

PROJETO DE INSTALAÇÕES

COORDENAÇÃO: REDE DE ÁGUA FRIA

COGEST. - Coordenação Geral de Infraestrutura Educacional

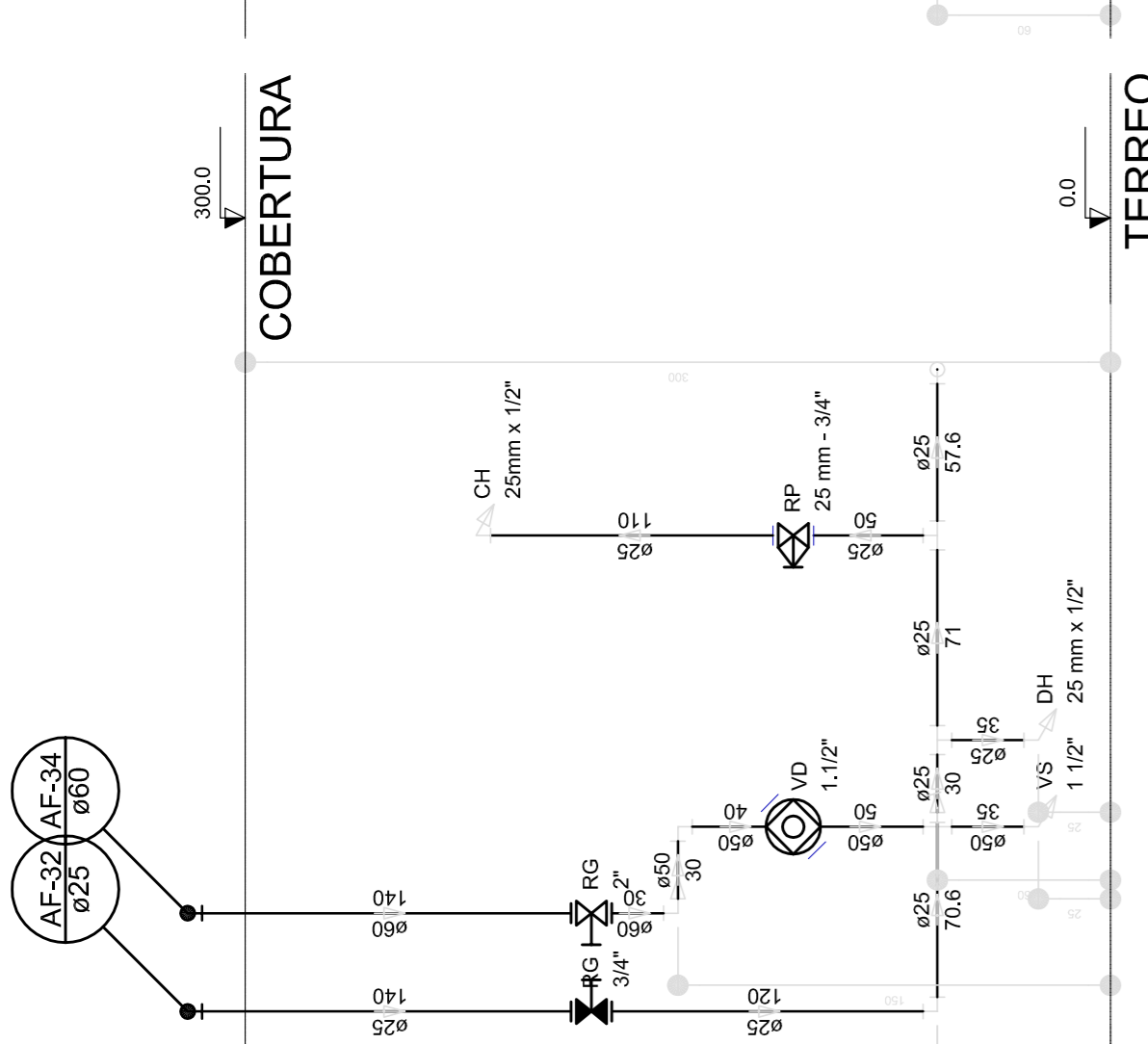
FORMATO: (84x639)

REVISÃO: R.00

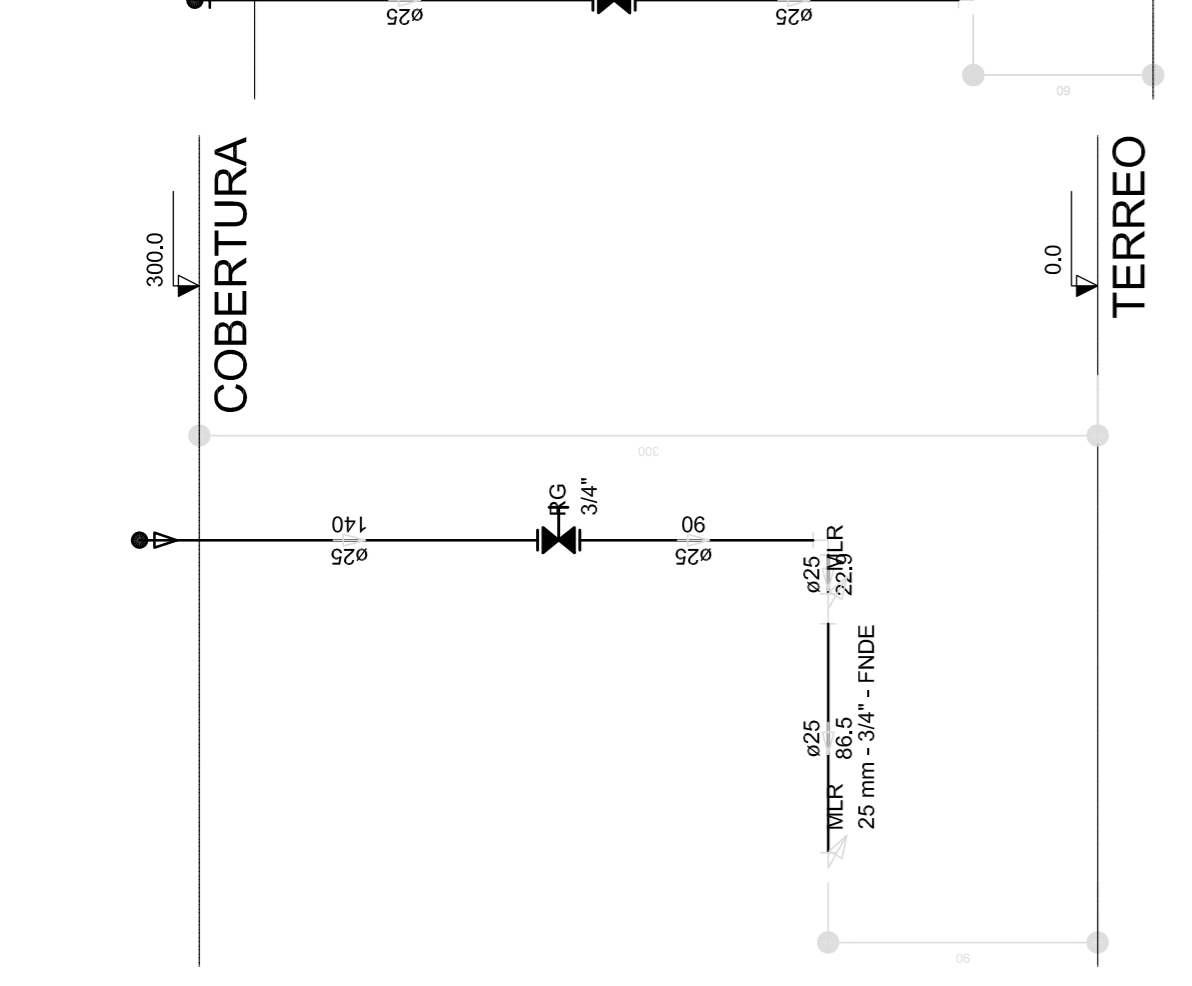
ESCALA: 1:25

DATA: 02/06/2015

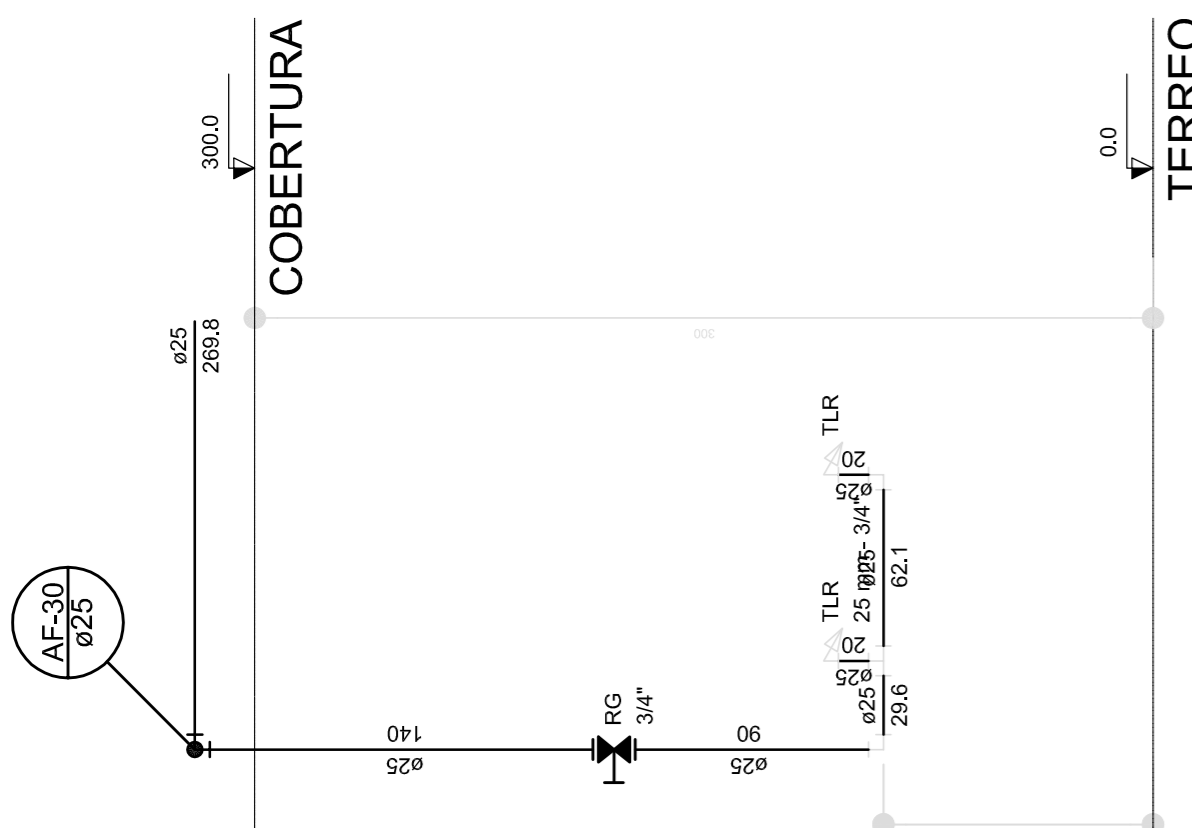
PRONÁNCIA: 07/09



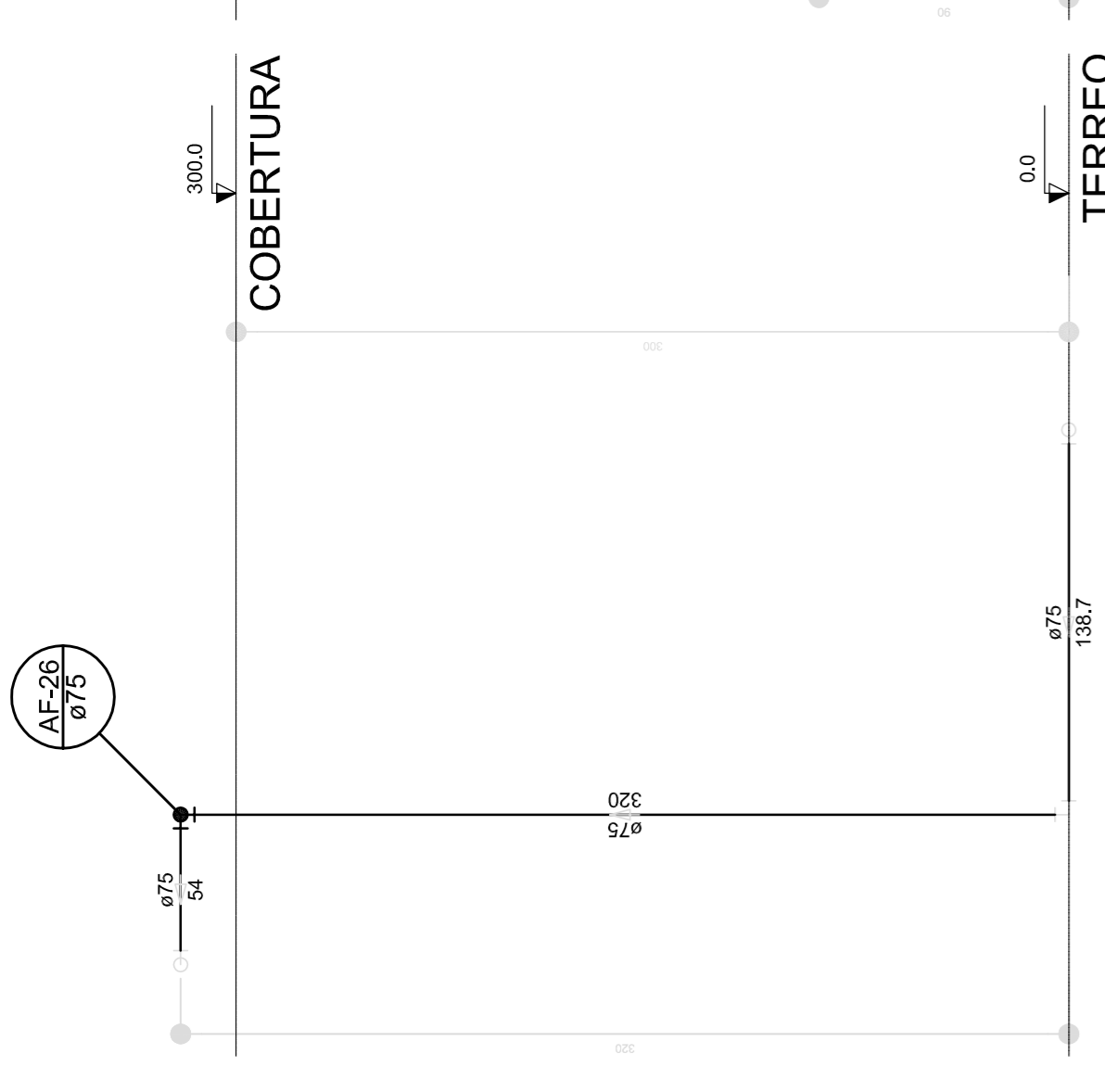
Corte C29
escala 1:25



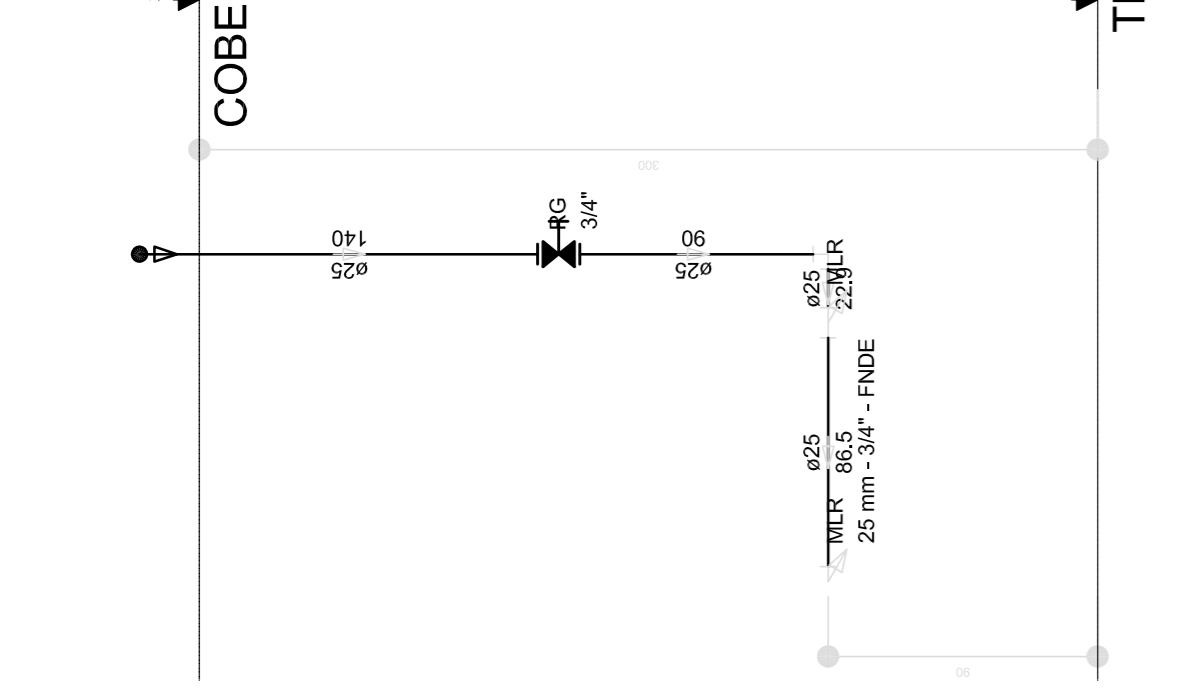
Corte C30
escala 1:25



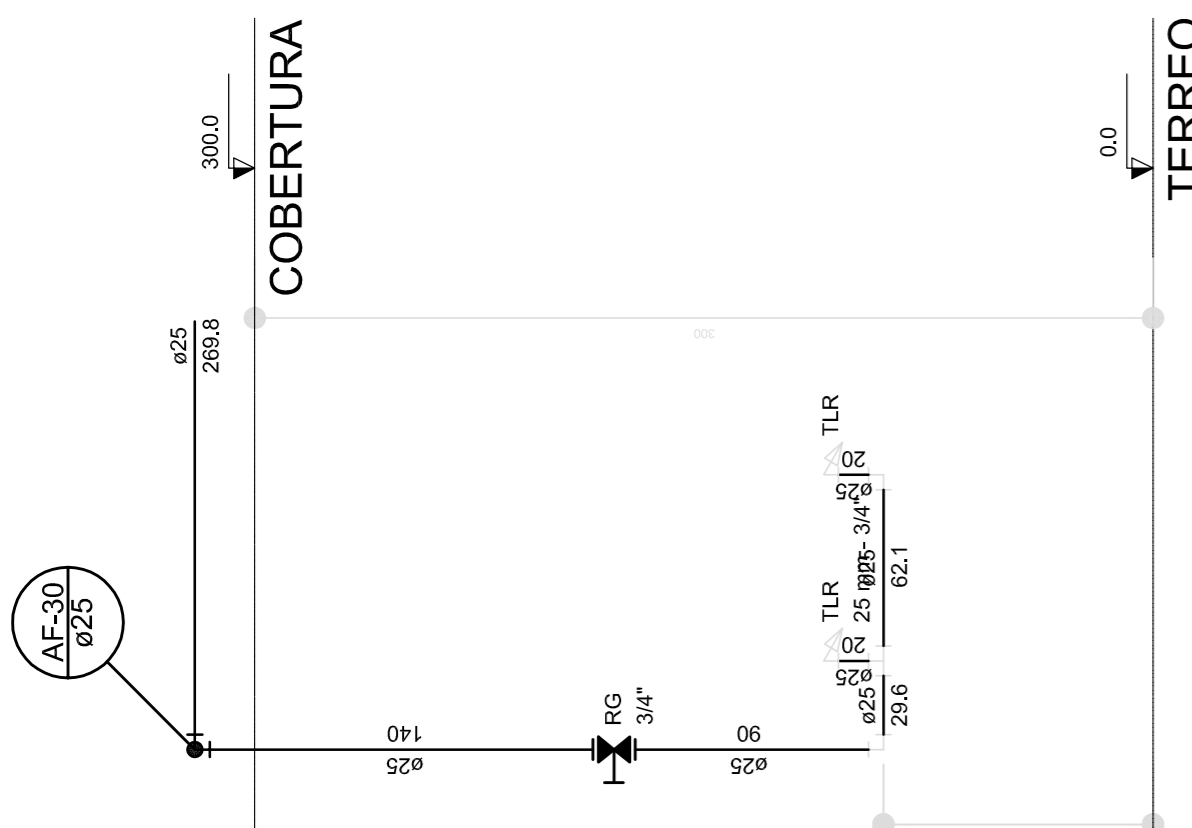
Corte C31
escala 1:25



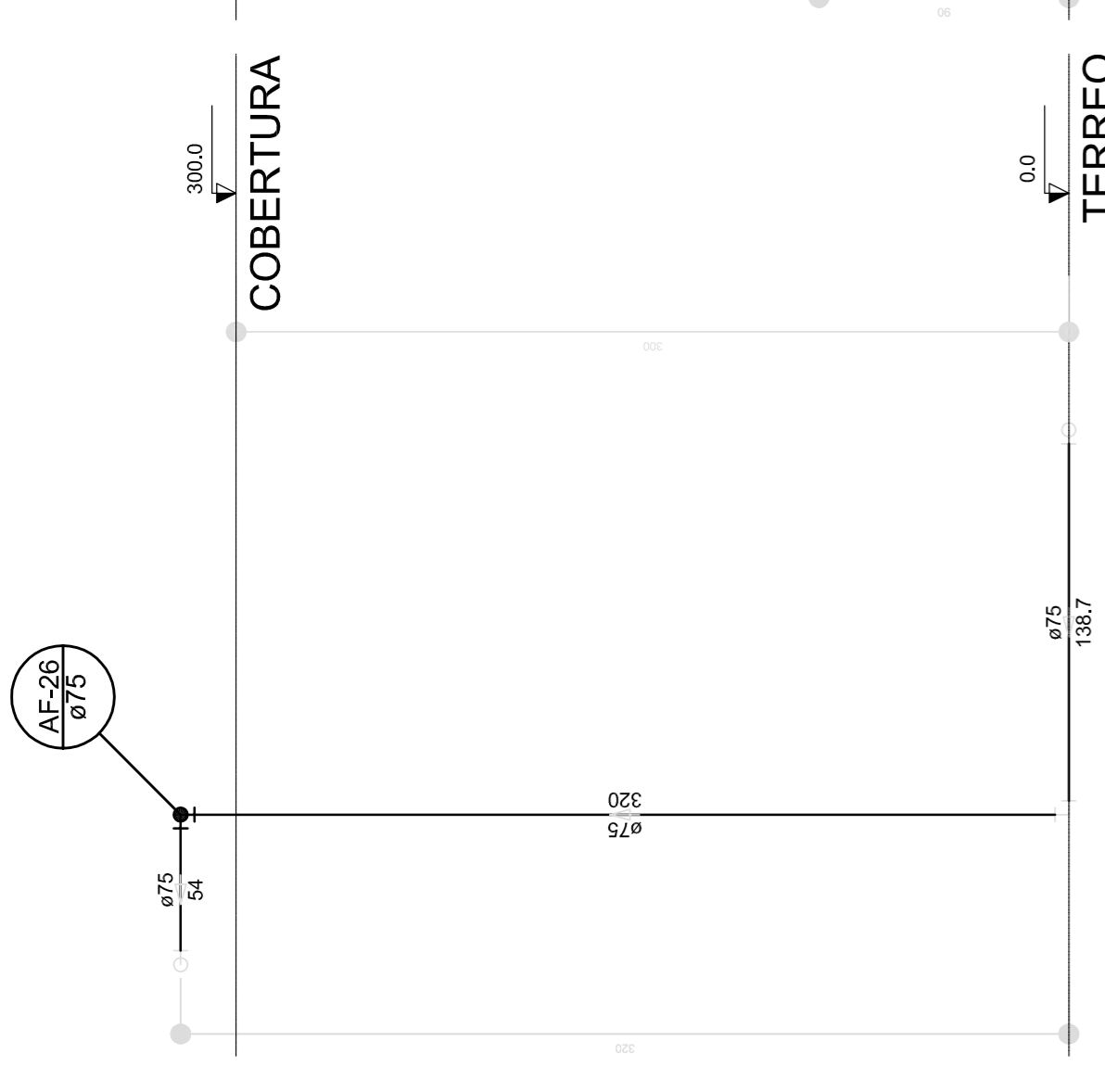
Corte C32
escala 1:25



Corte C33
escala 1:25



Corte C34
escala 1:25



Corte C35
escala 1:25



Corte C36
escala 1:25



Corte C37
escala 1:25