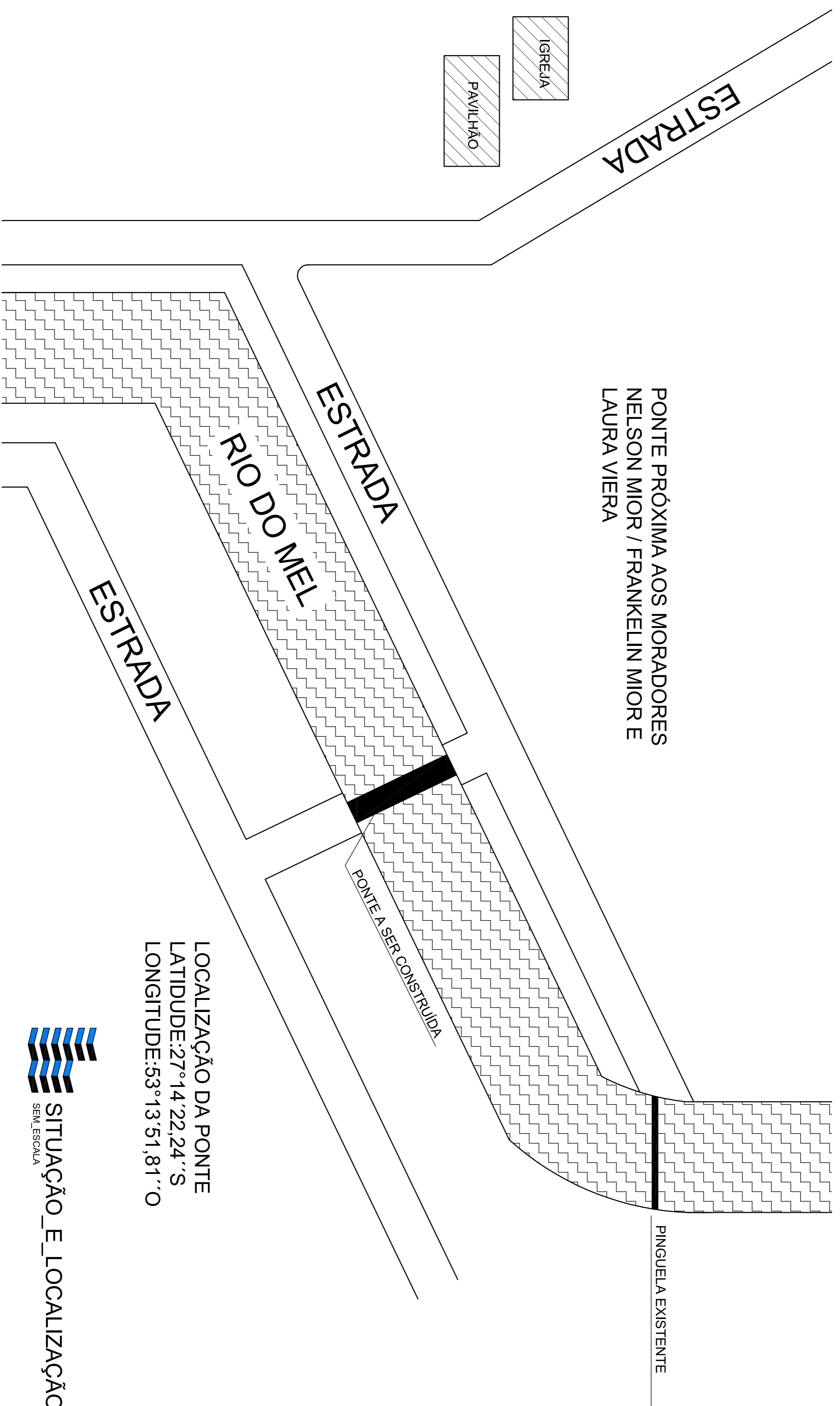
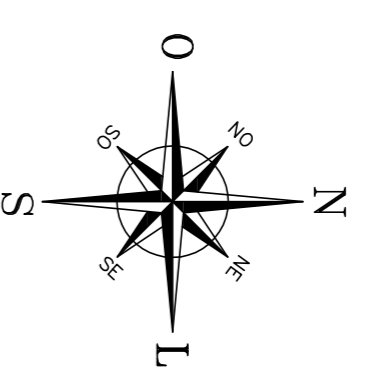
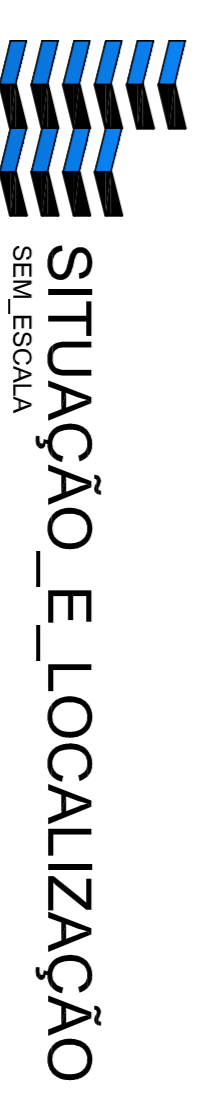


PONTE LINHA CORTICEIRA



LOCALIZAÇÃO DA PONTE
 LATITUDE: 27°14'22.24" S
 LONGITUDE: 53°13'51,81" O



RUA VALZUMIRO DUTRA, 161 - CENTRO - CEP 98.460-000
 FONE (55) 3745-1288 - IRAÍ/RS

MUNICÍPIO DE IRAÍ

PLANTA SITUAÇÃO E LOCALIZAÇÃO

PROJETO: PONTE SOBRE RIO DO MEL	PROJETADE: FRANCISCA	DATA: 01	ESCALA: SEM ESCALA	MET. TOTAL: 112,25 M²	LOGO: 2013
AUTOR: VINÍCIUS ZANVAN BONATÉ				YOUNIR JOSÉ BRILHANI	
PROJETO: PONTE SOBRE RIO DO MEL				PROJETO: PONTE SOBRE RIO DO MEL	

e-mail: viniciusbonate@hotmail.com