
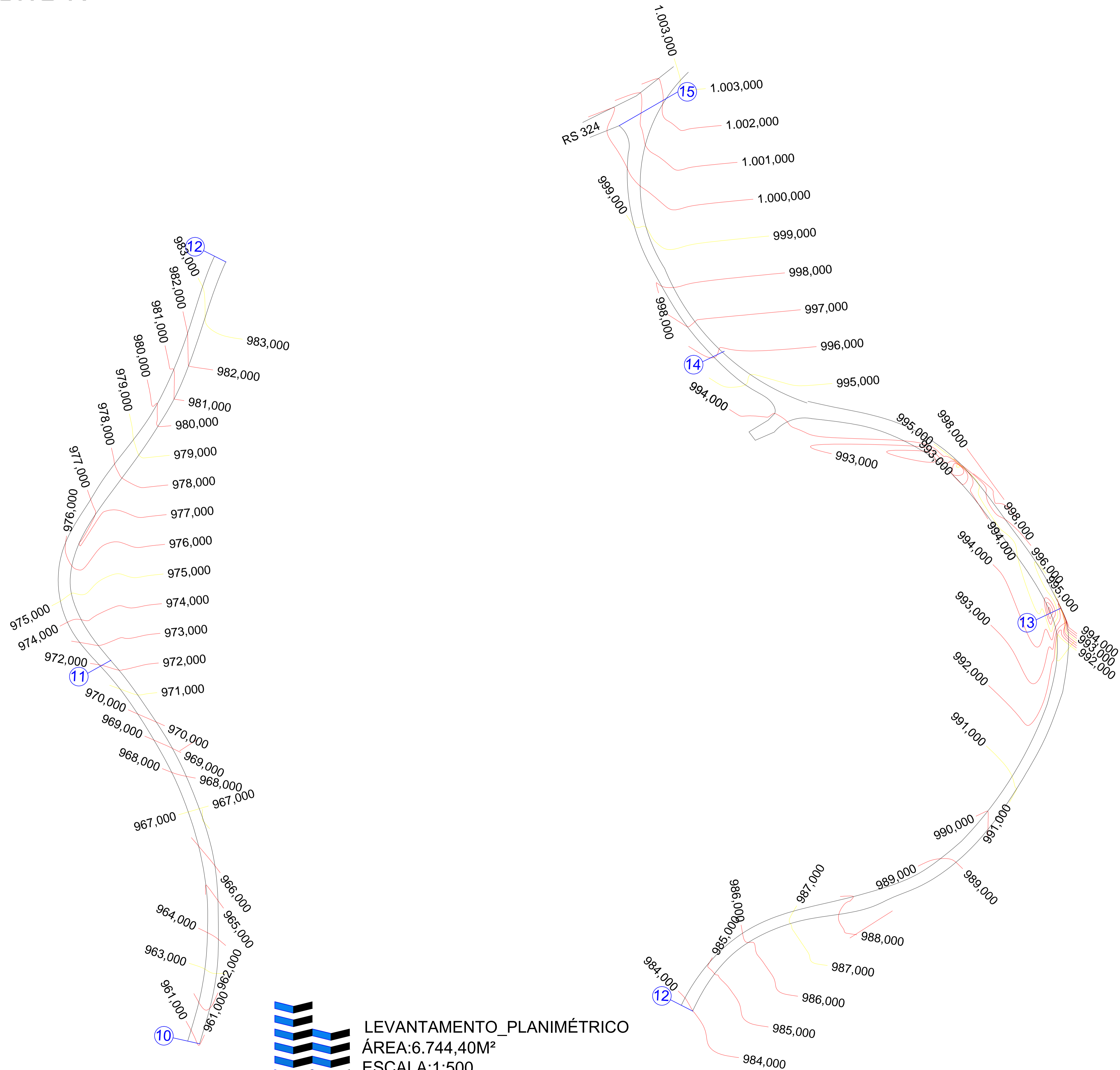



TRECHO A



LEVANTAMENTO PLANIMÉTRICO
 ÁREA: 6.744,40M²
 ESCALA: 1:500

RUA VALZUMIRO DUTRA, 161 - CENTRO - CEP 98.460-000
 FONE (55) 3745-1288 - IRAÍ/RS

MUNICIPIO DE		IRAÍ	
LEVANTAMENTO PLANIMÉTRICO			
TRECHO A - PONTE PRETA ATÉ RS 324	PRANCHA: A-02	DATA: 01/04/2015	
CALÇAMENTO COM PEDRAS IRREGULARES	ESCALA: 1:500	MET. TOTAL 18.925,18M	

VINICIUS ZANCAN BONAFE <small>ENGENHEIRO S/C - 9824 47 127/5</small>	VOLMIR JOSÉ BIELSKI <small>PROFESSOR UNIVERSITÁRIO</small>
---	---

Direitos Autorais Reservados Conforme Artigo 184 Do Código Penal, Lei 5.988 Do Código Civil e Resolução CONTEA 205/71

e-mail: viniciusbonafe@hotmail.com