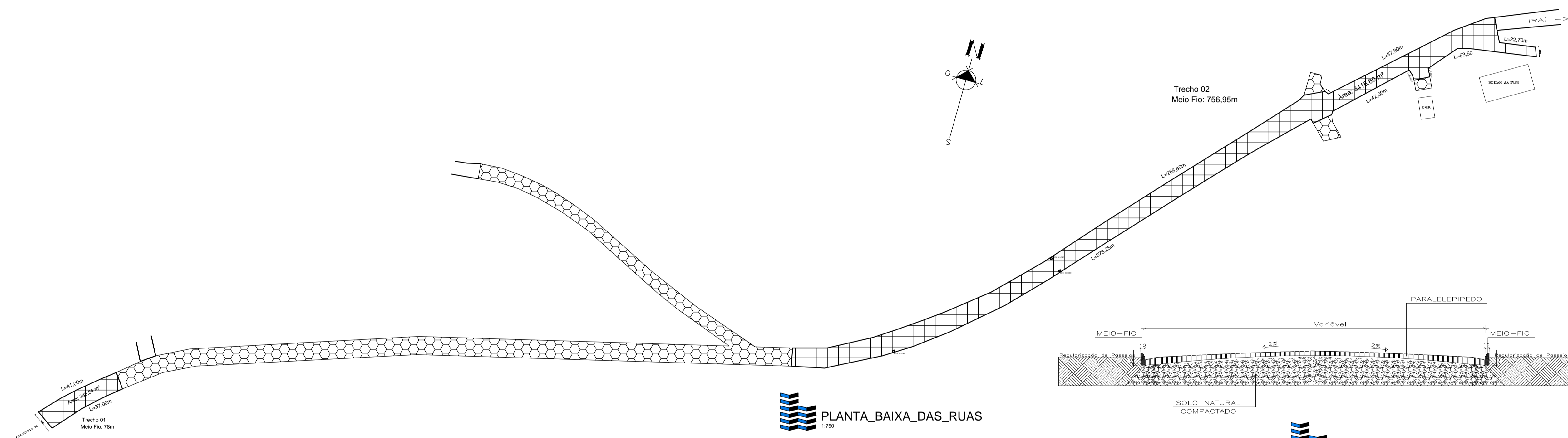


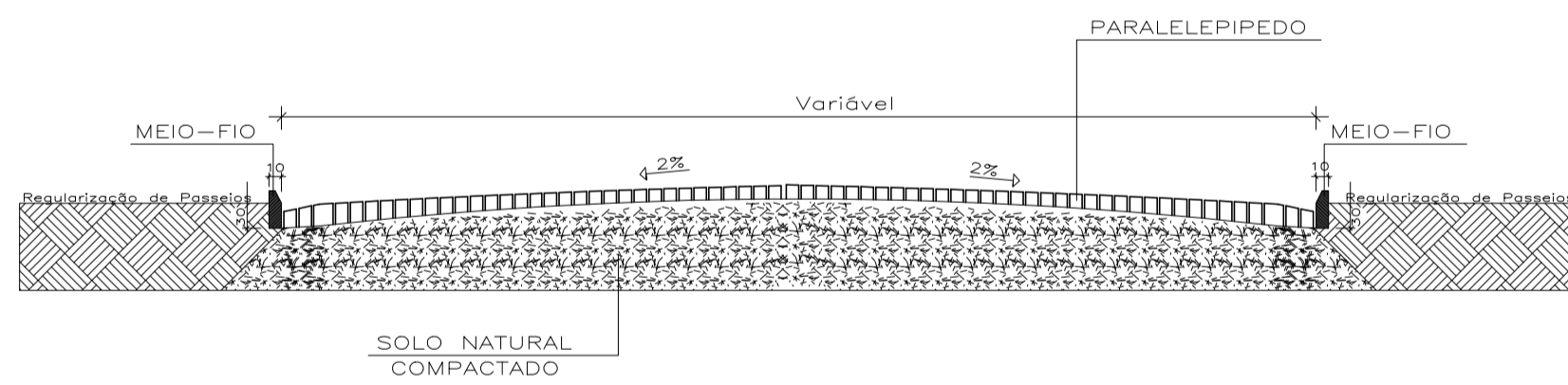


ÁREA DE VIAS EXISTENTES A SEREM PAVIMENTADAS: 3765,14M²

MEIO FIO:834,95M



-  CALÇAMENTO COM PEDRAS IRREGULARES 3ª ETAPA
-  CALÇAMENTO EXISTENTE



 PLANTA_BAIXA_DAS_RUAS
1:750

 GABARITO_TRANSVERSAL
SEM_ESCALA

RUA VALZUMIRO DUTRA, 161-CENTRO-CEP 98.460-000
FONE (55) 3745-1288 - IRAÍ/RS

MUNICÍPIO DE IRAÍ			
PLANTA_BAIXA			
PAVIMENTAÇÃO POLIEDRICA 3ª ETAPA	PARCELA: 02	DATA: 23/06/2014	
DISTRITO DE VILA BALETE	ESCALA: 1:750	MET. TOTAL: 3765,14M ²	
YVES ZANAN BONAFÉ	VOLMER JOSÉ BIELSKI		

e-mail: vnicibusonafe@hotmail.com